



SHORTSTACKSTRATEGIE

Handout

Grundlagen

Wie spielst du vor dem Flop?

Welche Blätter kannst du halten?

Wie spielst du nach dem Flop?



Grundlagen


Dein Bankrollmanagement







Spiellimit	Benötigte Bankroll	Kauf dich ein mit...	Kauf nach bei weniger als...	Verlass den Tisch bei mehr als...
NL10 (0.05/0.10)	\$50	\$2	\$1.50	\$2.50
NL20 (0.10/0.20)	\$120	\$4	\$3	\$5
NL25 (0.15/0.25)	\$150	\$5	\$3.75	\$6.25
NL50 (0.25/0.50)	\$300	\$10	\$7.50	\$12.50

In welcher Position bist du?



 Kartengeber
2 späte Positionen
3 mittlere Positionen
3 frühe Positionen
2 Blind-Positionen

-  Der Kartengeber und der Spieler zu seiner Rechten sind die beiden späten Positionen.
-  Die drei Spieler, die entgegen dem Uhrzeigersinn von den späten Positionen sitzen, sind in mittlerer Position.
-  Die drei Spieler, die entgegen dem Uhrzeigersinn von den mittleren Positionen sitzen, sind in früher Position.
-  Die beiden Spieler, die den kleinen und den großen Blind-Einsatz bezahlt haben, nennt man die Blinds.



Wie spielst du vor dem Flop?

Das Starting Hands Chart



Wenn noch niemand erhöht hat, erhöhst du mit ...

Du bist in früher Position	JJ bis AA AK
Du bist in mittlerer Position	99 bis AA AK, AQ
Du bist in später Position oder den Blinds	77 bis AA AT, AJ, AQ, AK, KQ

Wenn Gegner Action machen, gehst du All-In mit ...

Vor dir gab es 1 Erhöhung	JJ bis AA AK
Vor dir gab es 2 oder mehr Erhöhungen	KK, AA
Nach dir wird erhöht	TT bis AA AK

Resteals

Du restealst mit	88 bis AA AJ bis AK
Bei einem gegnerischen Resteal gehst du All-In mit	99 bis AA, AJ bis AK

Wie groß ist deine Erhöhung?

Vor dir hat noch niemand erhöht	4 Big Blinds + je 1 Big Blind pro vor dir schon eingestiegenem Spieler
Vor oder nach dir wird erhöht	Du gehst direkt All-In
Du restealst / wirst gerestealt	Du gehst direkt All-In



Welche Blätter kannst du halten?

MITTELPAAR

Ein fertiges Paar in deinen Startkarten und es gibt nur eine größere Gemeinschaftskarte.

Du hast:   Der Flop:   

TOPPAAR

Ein Paar aus einer deiner Startkarten und der höchsten Gemeinschaftskarte.

Du hast:   Der Flop:   

ÜBERPAAR

Ein fertiges Paar in deinen Startkarten und es gibt keine größere Gemeinschaftskarte.

Du hast:   Der Flop:   

OESD

Vier direkt benachbarte Karten, denen am oberen oder unteren Ende eine Karte zur Straße fehlt.

Du hast:   Der Flop:   

FLUSHDRAW

Vier gleichfarbige Karten, denen eine fünfte Karte zum Flush fehlt.

Du hast:   Der Flop:   



Wie spielst du nach dem Flop?

Du hast vor dem Flop erhöht:

Du spielst:

- Mittelpaar, Toppaar, Überpaar und jedes bessere Blatt + OESD und Flushdraw

Spielweise:

- Hat noch niemand gesetzt, setzt du ca. 2/3 des Pots.
- Hat schon jemand gesetzt, gehst du direkt All-In.
- Hast du gesetzt und nach dir wird erhöht, gehst du direkt All-In.
- Musst du für deinen Einsatz mehr als die Hälfte deines Geldes einsetzen, gehst du direkt All-In.
- Gehen Gegner deinen Einsatz am Flop nur mit, gehst du in der anschließenden Setzrunde am Turn direkt All-In.

Du hast nichts getroffen?

- Ist der Pot zu Beginn der Setzrunde schon doppelt so groß wie dein Chipstapel, gehst du auf jeden Fall All-In.
- Hast du vor dem Flop erhöht und nur einen Gegner, setzt du auf jeden Fall ungefähr 2/3 des Pots. Du bluffst und gibst den Bluff auf, wenn dein Gegner nicht aussteigt.

Du hast nicht vor dem Flop erhöht:

Du spielst:

- Toppaar (mindestens Bube als Beikarte), Überpaar und jedes bessere Blatt.

Spielweise:

- Hat noch niemand gesetzt, setzt du 2/3 des Pots.
- Hat schon jemand gesetzt, gehst du direkt All-In.
- Hast du gesetzt und nach dir wird erhöht, gehst du direkt All-In.
- Musst du für deinen Einsatz mehr als die Hälfte deines Geldes investieren, gehst du direkt All-In.
- Gehen Gegner deinen Einsatz am Flop mit, gehst du am Turn direkt All-In.



PokerStrategy.com
The Professional Poker School