



## S`N`G 戦略

### ハンドアウト

ポーカー テーブルにおけるポジションとは

スターティング ハンド チャート

概要: ブラインド スチール

概要: スチール リレイズ

フロップでプレーできるハンドの種類

初期のステークスに関するガイド



## ポーカー テーブルにおけるポジションとは

あなたのポジション



**ブラインド**

SB

BB

**レイト ポジション**

CO

BU

**ミドル ポジション**

MP1

MP2

MP3

**アーリー ポジション**

UTG1

UTG2

UTG3

## スターティングハンドチャート



### トーナメントの序盤での戦略

| ハンド        | あなたの前のレイズ | アーリー  | ミドル | レイト | ブラインド |
|------------|-----------|-------|-----|-----|-------|
| AA, KK     | なし        | レイズ   |     |     |       |
|            | 1人だけ      | レイズ   |     |     |       |
|            | 2人以上      | オールイン |     |     |       |
| QQ         | なし        | レイズ   |     |     |       |
|            | 1人だけ      | レイズ   |     |     |       |
|            | 2人以上      | フォールド |     |     |       |
| AK         | なし        | レイズ   |     |     |       |
|            | 1人だけ      | コール   |     |     |       |
|            | 2人以上      | フォールド |     |     |       |
| JJ, TT     | なし        | コール   | レイズ |     |       |
|            | 1人以上      | フォールド |     |     |       |
| 99 to 22   | なし        | コール   |     |     |       |
|            | 1人以上      | フォールド |     |     |       |
| AQ, AJ, KQ | なし        | フォールド |     | レイズ |       |
|            | 1人以上      | フォールド |     |     |       |

### 特別ルール

**あなたの後にレイズがあった場合**、AA, KK, QQ または AK のみでプレーを続け、オールインします。他のハンドではフォールドします。

**もし他のプレイヤーがブラインド 6 個分以上レイズした場合**、AA, KK, QQ または AK のみでプレーを続け、オールインします。他のハンドではフォールドします。



## スターティングハンドチャート



### トーナメントの中盤での戦略

| ハンド        | あなたの前のレイズ | アーリー  | ミドル | レイト | ブラインド |
|------------|-----------|-------|-----|-----|-------|
| AA, KK     | なし        | レイズ   |     |     |       |
|            | 1人以上      | オールイン |     |     |       |
| AK, QQ, JJ | なし        | レイズ   |     |     |       |
|            | 1人だけ      | オールイン |     |     |       |
|            | 2人以上      | フォールド |     |     |       |
| AQ, TT     | なし        | フォールド | レイズ |     |       |
|            | 1人以上      | フォールド |     |     |       |

### 特別ルール

あなたの後にリレイズがあった場合、AA, KK, QQ または AK のみでプレーを続け、オールインします。他のハンドではフォールドします。

## 概要: ブラインドスチールとスチールリレイズ



### 可能なブラインドスチールハンドの概要

| あなたのポジション     | ブラインドをスチールするために以下のハンドでレイズします |                                |
|---------------|------------------------------|--------------------------------|
| カットオフ CO      | エース                          | AJ                             |
|               | キング                          | KQ                             |
|               | ペア                           | 99, 88, 77, 66                 |
| ボタン BU        | エース                          | AJ, AT                         |
|               | キング                          | KQ, KJ, KT                     |
|               | クイーン                         | QJ                             |
|               | ペア                           | 99, 88, 77, 66, 55, 44, 33, 22 |
| スモール ブラインド SB | エース                          | AJ, AT, A9, A8                 |
|               | キング                          | KQ, KJ, KT, K9                 |
|               | クイーン                         | QJ, QT                         |
|               | ペア                           | 99, 88, 77, 66, 55, 44, 33, 22 |




### 可能なスチールリレイズハンドの概要

| プレーしている相手のポジション | スチールリレイズとして以下のハンドでオールインします |                                |
|-----------------|----------------------------|--------------------------------|
| アーリー ポジション      | エース                        | AK, AQ                         |
|                 | ペア                         | AA, KK, QQ                     |
| ミドル ポジション       | エース                        | AK, AQ                         |
|                 | ペア                         | AA, KK, QQ, JJ, TT             |
| レイト ポジション       | エース                        | AK, AQ, AJ                     |
|                 | ペア                         | AA, KK, QQ, JJ, TT, 99, 88     |
| スモール ブラインド      | エース                        | AK, AQ, AJ                     |
|                 | キング                        | KQ                             |
|                 | ペア                         | AA, KK, QQ, JJ, TT, 99, 88, 77 |

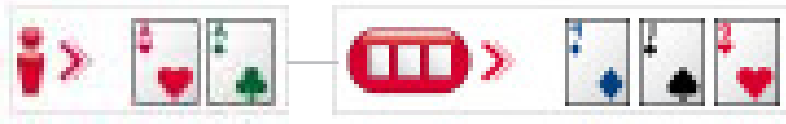
## フロップでプレーできる手の種類

どの手でプレーを続けるべきか

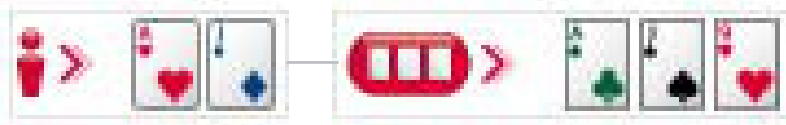
▶ トップペア



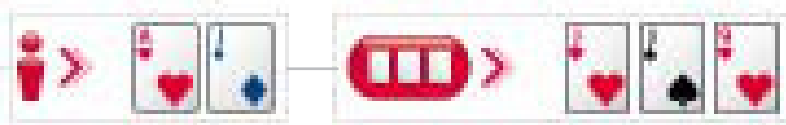

▶ オーバーペア



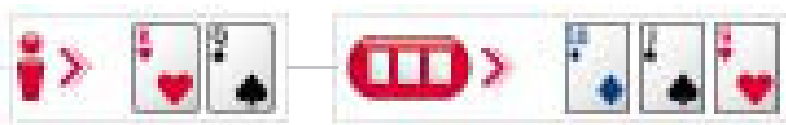
▶ ツーペア



▶ スリーカード



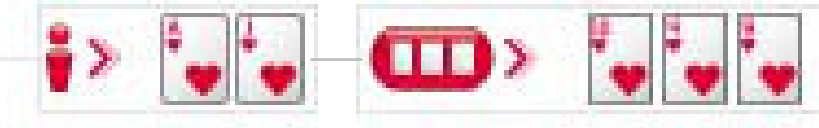
▶ ストレート



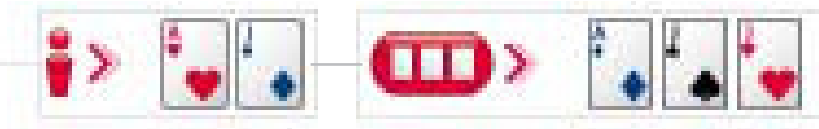
## フロップでプレーできる手の種類

どの手でプレーを続けるべきか

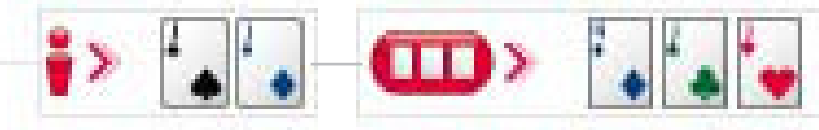
▶ フラッシュ



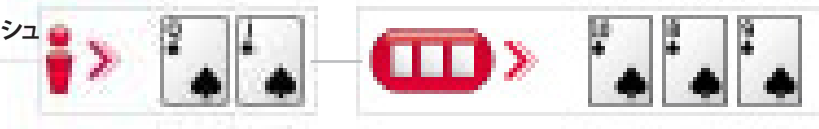
▶ フルハウス



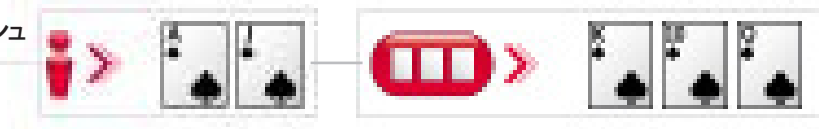
▶ フォーカード



▶ ストレートフラッシュ



▶ ロイヤルフラッシュ



## 初期のステークスに関するガイド

### あなたのロードマップ

あなたのポーカー キャリアはクイズに合格して受け取る開始資金、\$50 プラス ボーナスで始まります。最高バイインが \$1 (トーナメント費用/レーキなし) のトーナメントからからプレーを開始します。




#### ステップ 1: \$1 トーナメント

バンクロールが \$100 以下の場合、最高バイインが \$1 のトーナメントをプレーします。(トーナメント費用/レーキなし)



#### ステップ 2: \$2 トーナメント

\$2 のトーナメントに移動するには、バンクロールが最低 \$100 必要です。(トーナメント費用/レーキなし)



#### ステップ 3: \$2.50 トーナメント (または \$3)

\$2.50 のトーナメントに移動するには、バンクロールが最低 \$125 必要です。ポーカー ルームによっては \$3 トーナメントの場合もあります。これには最低 \$150 のバンクロールが必要です。



#### ステップ 4: \$5 トーナメント (または \$6)

\$5 のトーナメントに移動するには、バンクロールが最低 \$250 必要です。ポーカー ルームによっては \$6 トーナメントの場合もあります。これには最低 \$300 のバンクロールが必要です。





**PokerStrategy.com**  
The Professional Poker School